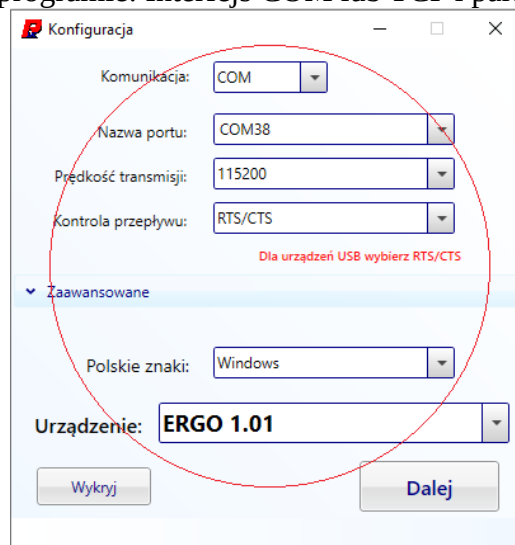


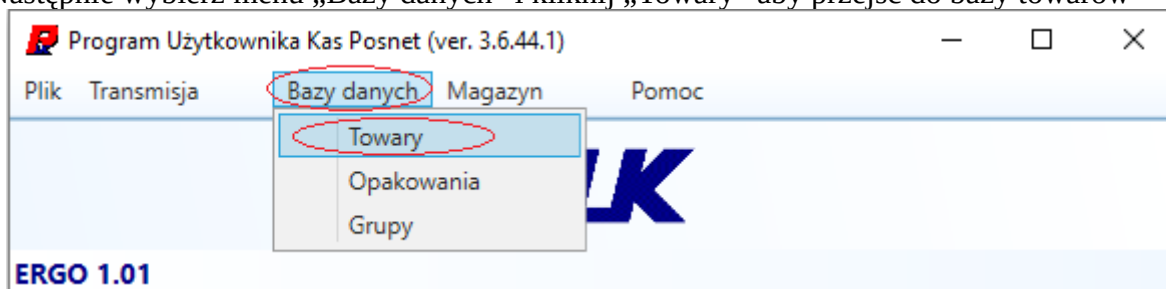
Zmiana stawki VAT dla wybranych towarów w kasie za pomocą programu serwisowego:
Posnet PUK

<https://www.posnet.com.pl/programy-uzytkowe-posnet-puk>

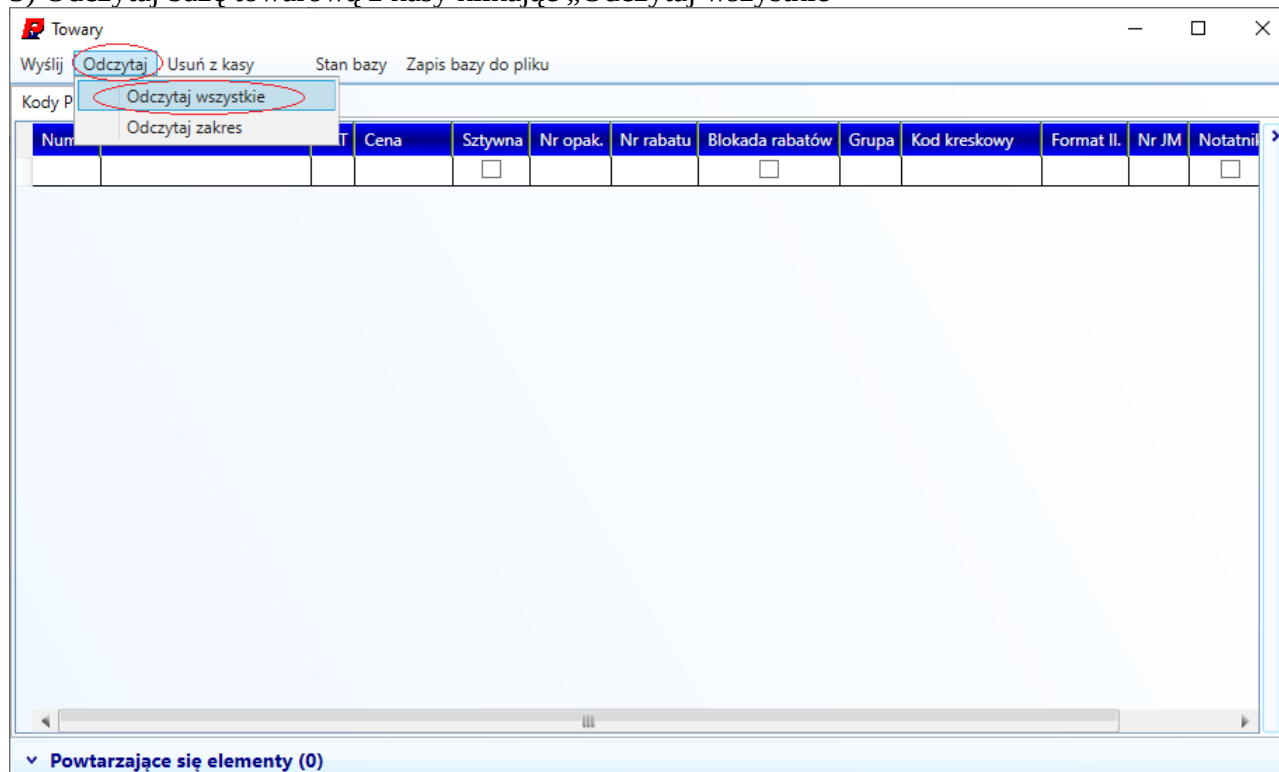
1) Skonfiguruj połączenie w programie: Interfejs COM lub TCP i parametry komunikacyjne



2) Następnie wybierz menu „Bazy danych” i kliknij „Towary” aby przejść do bazy towarów



3) Odczytaj bazę towarową z kasy klikając „Odczytaj wszystkie”



4) Kliknij na nagłówku tabeli „VAT” aby posortować towary po stawce VAT

Towary

Wyślij Odczytaj Usuń z kasy Stan bazy Zapis bazy do pliku

Kody PLU Zestawy Wielopaki

Numer	Nazwa	VAT ▲	Cena	Sztynna	Nr opak.	Nr rabatu	Blokada rabatów	Grupa	Kod kreskowy	Format II.	Nr JM	Nota
1	PIWO	A	0.00	<input type="checkbox"/>	0	0	<input type="checkbox"/>	2		3	1	<input type="checkbox"/>
2	WINO	A	0.00	<input type="checkbox"/>	0	0	<input type="checkbox"/>	3		3	1	<input type="checkbox"/>
3	WÓDKA	A	0.00	<input type="checkbox"/>	0	0	<input type="checkbox"/>	4		3	1	<input type="checkbox"/>
4	LIKIER	A	0.00	<input type="checkbox"/>	0	0	<input type="checkbox"/>	3		3	1	<input type="checkbox"/>
6	NAPÓJ GAZOWANY	A	0.00	<input type="checkbox"/>	0	0	<input type="checkbox"/>	1		3	1	<input type="checkbox"/>
7	WODA	A	0.00	<input type="checkbox"/>	0	0	<input type="checkbox"/>	1		3	1	<input type="checkbox"/>
8	KAWA	A	0.00	<input type="checkbox"/>	0	0	<input type="checkbox"/>	1		3	1	<input type="checkbox"/>
9	HERBATA	A	0.00	<input type="checkbox"/>	0	0	<input type="checkbox"/>	1		3	0	<input type="checkbox"/>
10	PAPIEROSY	A	0.00	<input type="checkbox"/>	0	0	<input type="checkbox"/>	1		0	0	<input type="checkbox"/>
11	CYDR	A	0.00	<input type="checkbox"/>	0	0	<input type="checkbox"/>	2		1	1	<input type="checkbox"/>
20	DRINK	A	0.00	<input type="checkbox"/>	0	0	<input type="checkbox"/>	4		3	1	<input type="checkbox"/>
15	CIASTO	B	0.00	<input type="checkbox"/>	0	0	<input type="checkbox"/>	1		3	1	<input type="checkbox"/>
5	SOK	C	0.00	<input type="checkbox"/>	0	0	<input type="checkbox"/>	1		3	1	<input type="checkbox"/>
12	BURGER	C	0.00	<input type="checkbox"/>	0	0	<input type="checkbox"/>	1		3	1	<input type="checkbox"/>
14	KANAPKA	C	0.00	<input type="checkbox"/>	0	0	<input type="checkbox"/>	1		3	1	<input type="checkbox"/>
22	ORZECHY	C	0.00	<input type="checkbox"/>	0	0	<input type="checkbox"/>	1		3	0	<input type="checkbox"/>

▼ Powtarzające się elementy (0)

5) Zaznacz grupę towarów w której chcesz zmienić VAT tak aby pierwszy lub ostatni zaznaczony wiersz zawierał docelową stawkę VAT

Towary

Wyślij Odczytaj Usuń z kasy Stan bazy Zapis bazy do pliku

Kody PLU Zestawy Wielopaki

Numer	Nazwa	VAT ▲	Cena	Sztynna	Nr opak.	Nr rabatu	Blokada rabatów	Grupa	Kod kreskowy	Format II.	Nr JM	Nota
1	PIWO	A	0.00	<input type="checkbox"/>	0	0	<input type="checkbox"/>	2		3	1	<input type="checkbox"/>
2	WINO	A	0.00	<input type="checkbox"/>	0	0	<input type="checkbox"/>	3		3	1	<input type="checkbox"/>
3	WÓDKA	A	0.00	<input type="checkbox"/>	0	0	<input type="checkbox"/>	4		3	1	<input type="checkbox"/>
4	LIKIER	A	0.00	<input type="checkbox"/>	0	0	<input type="checkbox"/>	3		3	1	<input type="checkbox"/>
6	NAPÓJ GAZOWANY	A	0.00	<input type="checkbox"/>	0	0	<input type="checkbox"/>	1		3	1	<input type="checkbox"/>
7	WODA	A	0.00	<input type="checkbox"/>	0	0	<input type="checkbox"/>	1		3	1	<input type="checkbox"/>
8	KAWA	A	0.00	<input type="checkbox"/>	0	0	<input type="checkbox"/>	1		3	1	<input type="checkbox"/>
9	HERBATA	A	0.00	<input type="checkbox"/>	0	0	<input type="checkbox"/>	1		3	0	<input type="checkbox"/>
10	PAPIEROSY	A	0.00	<input type="checkbox"/>	0	0	<input type="checkbox"/>	1		0	0	<input type="checkbox"/>
11	CYDR	A	0.00	<input type="checkbox"/>	0	0	<input type="checkbox"/>	2		1	1	<input type="checkbox"/>
20	DRINK	A	0.00	<input type="checkbox"/>	0	0	<input type="checkbox"/>	4		3	1	<input type="checkbox"/>
15	CIASTO	B	0.00	<input type="checkbox"/>	0	0	<input type="checkbox"/>	1		3	1	<input type="checkbox"/>
12	BURGER	C	0.00	<input checked="" type="checkbox"/>	0	0	<input checked="" type="checkbox"/>	1		3	1	<input checked="" type="checkbox"/>
14	KANAPKA	C	0.00	<input checked="" type="checkbox"/>	0	0	<input checked="" type="checkbox"/>	1		3	1	<input checked="" type="checkbox"/>
22	ORZECHY	C	0.00	<input checked="" type="checkbox"/>	0	0	<input checked="" type="checkbox"/>	1		3	0	<input checked="" type="checkbox"/>
5	SOK	D	0.00	<input checked="" type="checkbox"/>	0	0	<input checked="" type="checkbox"/>	1		3	1	<input checked="" type="checkbox"/>

▼ Powtarzające się elementy (0)

6) Kliknij prawym przyciskiem myszy i wybierz "Kopiuj do innych wierszy"

The screenshot shows the 'Towary' application window. At the top, there are menu options: 'Wyślij', 'Odczytaj', 'Usuń z kasy', 'Stan bazy', and 'Zapis bazy do pliku'. Below the menu is a tabbed interface with 'Kody PLU', 'Zestawy', and 'Wielopaki'. The main area contains a table with columns: Numer, Nazwa, VAT, Cena, Sztynna, Nr opak., Nr rabatu, Blokada rabatów, Grupa, Kod kreskowy, Format II., Nr JM, and Nota. The table lists various goods like PIWO, WINO, WÓDKA, LIKIER, etc. The row for '5 SOK' is selected, and a context menu is open over it, with the option 'Kopiuj do innych wierszy' highlighted. A red circle highlights the 'SOK' row and the context menu.

Numer	Nazwa	VAT	Cena	Sztynna	Nr opak.	Nr rabatu	Blokada rabatów	Grupa	Kod kreskowy	Format II.	Nr JM	Nota
1	PIWO	A	0.00	<input type="checkbox"/>	0	0	<input type="checkbox"/>	2		3	1	<input type="checkbox"/>
2	WINO	A	0.00	<input type="checkbox"/>	0	0	<input type="checkbox"/>	3		3	1	<input type="checkbox"/>
3	WÓDKA	A	0.00	<input type="checkbox"/>	0	0	<input type="checkbox"/>	4		3	1	<input type="checkbox"/>
4	LIKIER	A	0.00	<input type="checkbox"/>	0	0	<input type="checkbox"/>	3		3	1	<input type="checkbox"/>
6	NAPÓJ GAZOWANY	A	0.00	<input type="checkbox"/>	0	0	<input type="checkbox"/>	1		3	1	<input type="checkbox"/>
7	WODA	A	0.00	<input type="checkbox"/>	0	0	<input type="checkbox"/>	1		3	1	<input type="checkbox"/>
8	KAWA	A	0.00	<input type="checkbox"/>	0	0	<input type="checkbox"/>	1		3	1	<input type="checkbox"/>
9	HERBATA	A	0.00	<input type="checkbox"/>	0	0	<input type="checkbox"/>	1		3	0	<input type="checkbox"/>
10	PAPIEROSY	A	0.00	<input type="checkbox"/>	0	0	<input type="checkbox"/>	1		0	0	<input type="checkbox"/>
11	CYDR	A	0.00	<input type="checkbox"/>	0	0	<input type="checkbox"/>	2		1	1	<input type="checkbox"/>
20	DRINK	A	0.00	<input type="checkbox"/>	0	0	<input type="checkbox"/>	4		3	1	<input type="checkbox"/>
15	CIASTO	B	0.00	<input type="checkbox"/>	0	0	<input type="checkbox"/>	1		3	1	<input type="checkbox"/>
12	BURGER	C	0.00	<input type="checkbox"/>	0	0	<input type="checkbox"/>	1		3	1	<input type="checkbox"/>
14	KANAPKA	C	0.00	<input type="checkbox"/>	0	0	<input type="checkbox"/>	1		3	1	<input type="checkbox"/>
22	ORZECHY	C	0.00	<input type="checkbox"/>	0	0	<input type="checkbox"/>	1		3	0	<input type="checkbox"/>
5	SOK	D	0.00	<input type="checkbox"/>	0	0	<input type="checkbox"/>	1		3	1	<input type="checkbox"/>

▼ Powtarzające się elementy (0)

7) Kliknij „Wyślij zaznaczone” aby przesłać zaktualizowane towary do kasy

The screenshot shows the 'Towary' application window. The 'Wyślij' menu is open, showing options: 'Wyślij wszystkie' and 'Wyślij zaznaczone'. The 'Wyślij zaznaczone' option is highlighted with a red circle. In the table below, several rows are highlighted in blue: '5 SOK', '12 BURGER', '14 KANAPKA', and '22 ORZECHY'. The 'SOK' row is also highlighted in blue. The 'Kody dodatkowe' panel on the right is empty.

Numer	Nazwa	VAT	Cena	Sztynna	Nr opak.	Nr rabatu	Blokada rabatów	Grupa	Kod kreskowy	Format II.	Nr JM	Nota
1	PIWO	A	0.00	<input type="checkbox"/>	0	0	<input type="checkbox"/>	2		3	1	<input type="checkbox"/>
2	WINO	A	0.00	<input type="checkbox"/>	0	0	<input type="checkbox"/>	3		3	1	<input type="checkbox"/>
3	WÓDKA	A	0.00	<input type="checkbox"/>	0	0	<input type="checkbox"/>	4		3	1	<input type="checkbox"/>
4	LIKIER	A	0.00	<input type="checkbox"/>	0	0	<input type="checkbox"/>	3		3	1	<input type="checkbox"/>
6	NAPÓJ GAZOWANY	A	0.00	<input type="checkbox"/>	0	0	<input type="checkbox"/>	1		3	1	<input type="checkbox"/>
7	WODA	A	0.00	<input type="checkbox"/>	0	0	<input type="checkbox"/>	1		3	1	<input type="checkbox"/>
8	KAWA	A	0.00	<input type="checkbox"/>	0	0	<input type="checkbox"/>	1		3	1	<input type="checkbox"/>
9	HERBATA	A	0.00	<input type="checkbox"/>	0	0	<input type="checkbox"/>	1		3	0	<input type="checkbox"/>
10	PAPIEROSY	A	0.00	<input type="checkbox"/>	0	0	<input type="checkbox"/>	1		0	0	<input type="checkbox"/>
11	CYDR	A	0.00	<input type="checkbox"/>	0	0	<input type="checkbox"/>	2		1	1	<input type="checkbox"/>
20	DRINK	A	0.00	<input type="checkbox"/>	0	0	<input type="checkbox"/>	4		3	1	<input type="checkbox"/>
15	CIASTO	B	0.00	<input type="checkbox"/>	0	0	<input type="checkbox"/>	1		3	1	<input type="checkbox"/>
5	SOK	D	0.00	<input checked="" type="checkbox"/>	0	0	<input checked="" type="checkbox"/>	1		3	1	<input checked="" type="checkbox"/>
12	BURGER	D	0.00	<input checked="" type="checkbox"/>	0	0	<input checked="" type="checkbox"/>	1		3	1	<input checked="" type="checkbox"/>
14	KANAPKA	D	0.00	<input checked="" type="checkbox"/>	0	0	<input checked="" type="checkbox"/>	1		3	1	<input checked="" type="checkbox"/>
22	ORZECHY	D	0.00	<input checked="" type="checkbox"/>	0	0	<input checked="" type="checkbox"/>	1		3	0	<input checked="" type="checkbox"/>

▼ Powtarzające się elementy (0)

Uwaga:

Zmiana stawek VAT w bazie towarowej kasy możliwa jest przy zerowych totalizerach. Aby wyzerować totalizery wykonaj raport dobowy.